

Schüler/innen-Befragung an der Christoph-Probst-Realschule „Die Zeit ohne Schule“

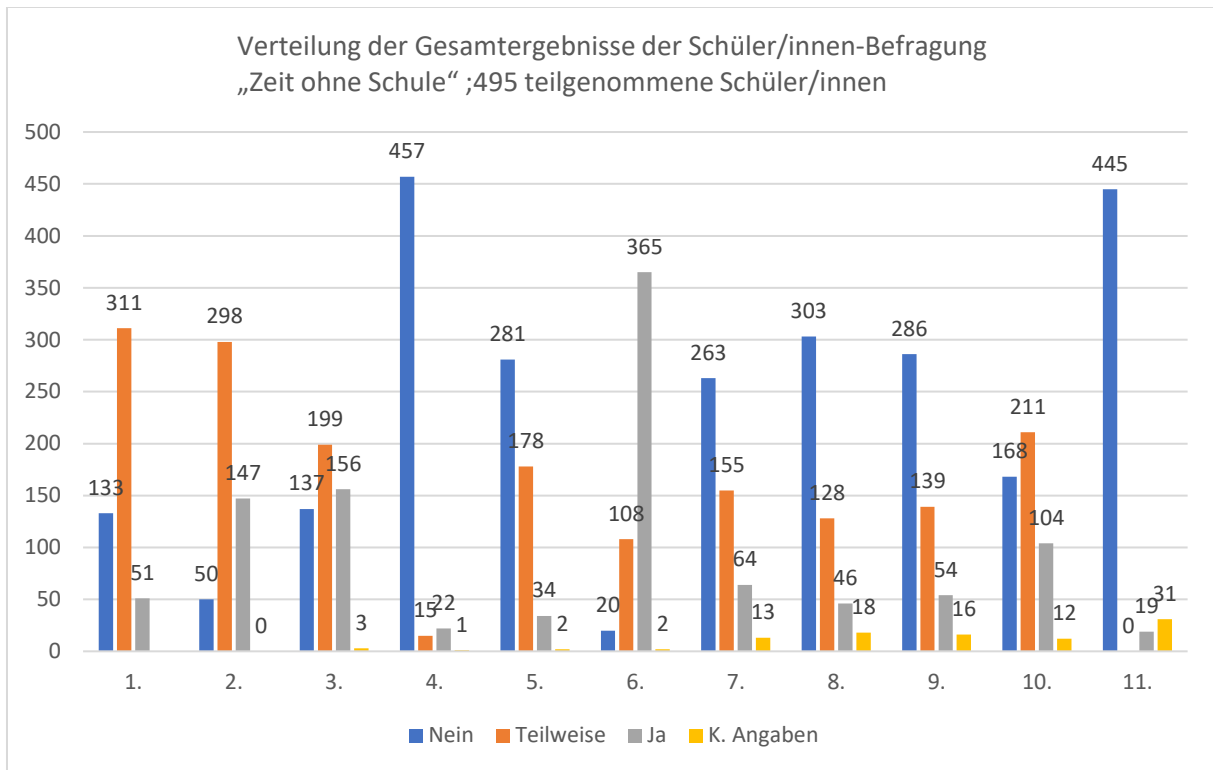
Die Beratungslehrkraft und die Schulsozialpädagogik an der Christoph-Probst Realschule führten eine anonymisierte Schüler/innen-Befragung unter dem Titel „Die Zeit ohne Schule“ durch.

Zielsetzung der Befragung war es, ein aussagekräftiges Gesamtbild bzw. Stimmungsbild der Schülerschaft über belastende, traumatisierende Erfahrungen und psychosoziale, als auch schulische, Ängste und Sorgen, die aufgrund der herausfordernde Situation der CoVid-19-Pandemie und den damit einhergehenden Veränderung, verursacht wurden, zu erhalten, um als Schule entsprechend beratend, unterstützend und vermittelnd reagieren zu können.

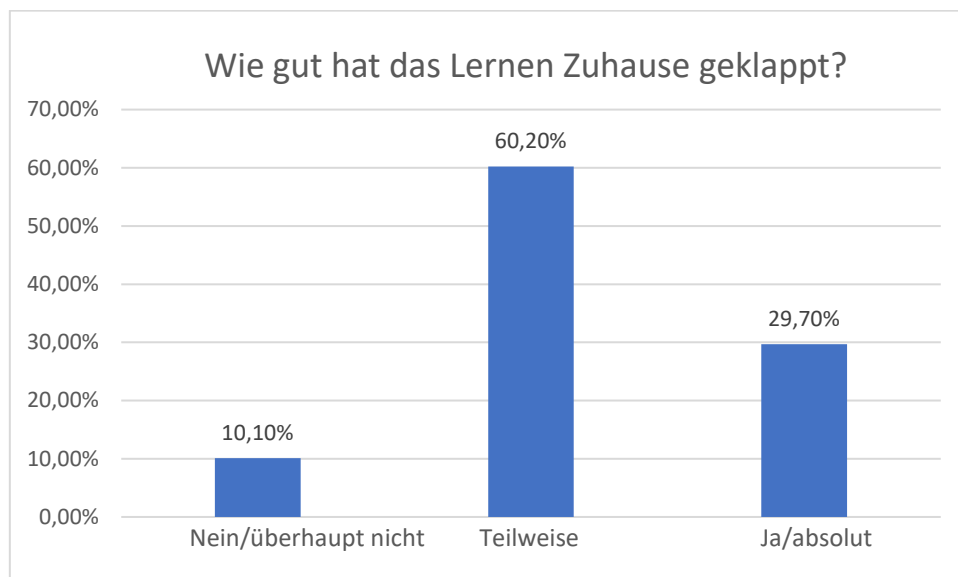
Die Befragung wurde im Zeitraum vom 27.04.- 26.06. 2020 in allen Klassenstufen durchgeführt. Insgesamt nahmen 495 Schüler/innen an der Befragung teil.

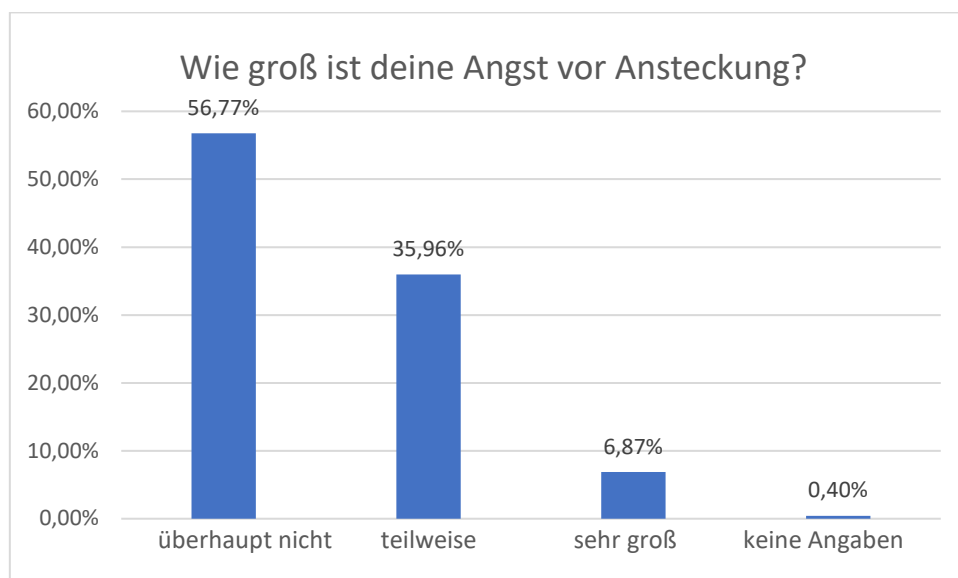
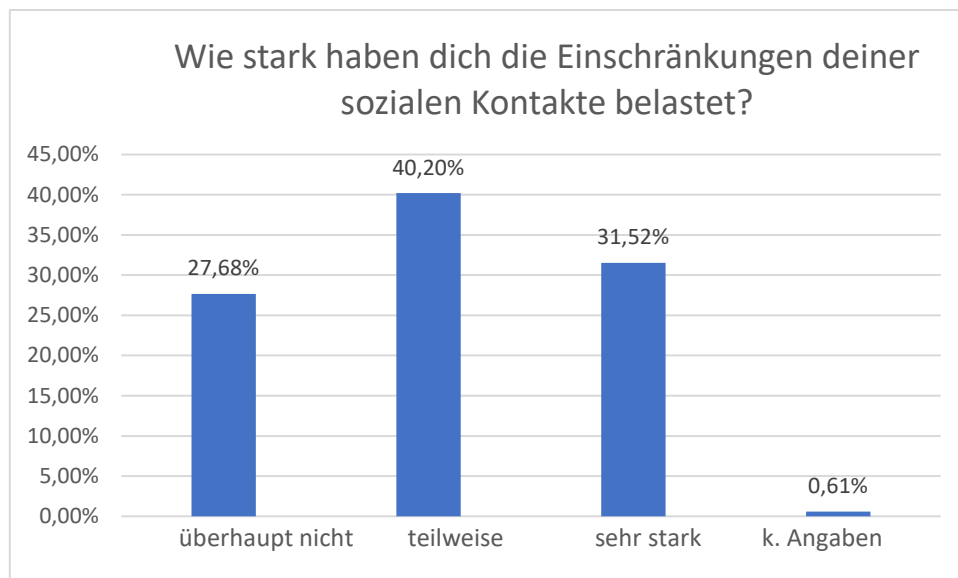
Im Folgenden werden zunächst die Gesamtergebnisse dargestellt gefolgt von vergleichenden Darstellungen der jeweiligen Klassenstufen.

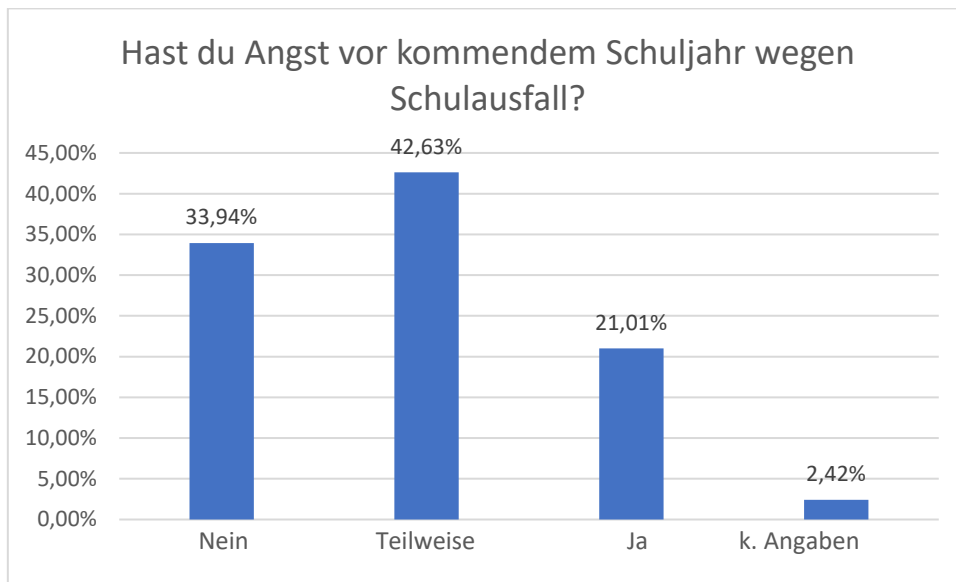
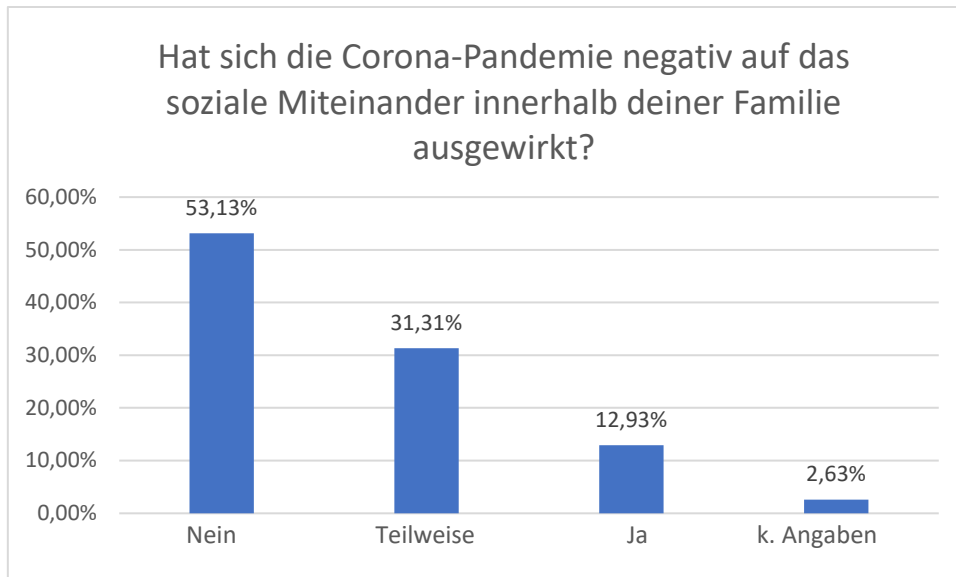
Gesamtergebnis der Schüler/innen-Befragung „Zeit ohne Schule“ ;495 teilgenommene Schüler/innen	Nein/ überhaupt nicht	Teilweise	Ja/ absolut	keine Angaben	Summe
1. Wie sehr hast du die Schule vermisst?	133	311	51		495
2. Wie gut hat das Lernen Zuhause geklappt?	50	298	147	0	495
3. Wie stark haben dich die Einschränkungen deiner sozialen Kontakte belastet?	137	199	156	3	495
4. Bist Du selbst, Angehörige oder Freunde an Corona erkrankt?	457	15	22	1	495
5. Wie groß ist deine Angst vor Ansteckung?	281	178	34	2	495
6. Hast du ausreichend Informationen über das Virus erhalten?	20	108	365	2	495
7. Hat sich die Corona-Pandemie negativ auf das soziale Miteinander innerhalb deiner Familie ausgewirkt?	263	155	64	13	495
8. Hat die aktuelle Situation deine Familie in finanzieller Hinsicht belastet?	303	128	46	18	495
9. Wurde deine Privatsphäre innerhalb deiner Familie durch die aktuelle Situation eingeschränkt?	286	139	54	16	495
10. Hast du Angst vor kommendem Schuljahr wegen Schulausfall?	168	211	104	12	495
11. Besteht bei Dir Gesprächsbedarf bzw. Beratungsbedarf bei der Beratungslehrkraft, der Schulsozialarbeit oder der Klassenleitung?	445	0	19	31	495

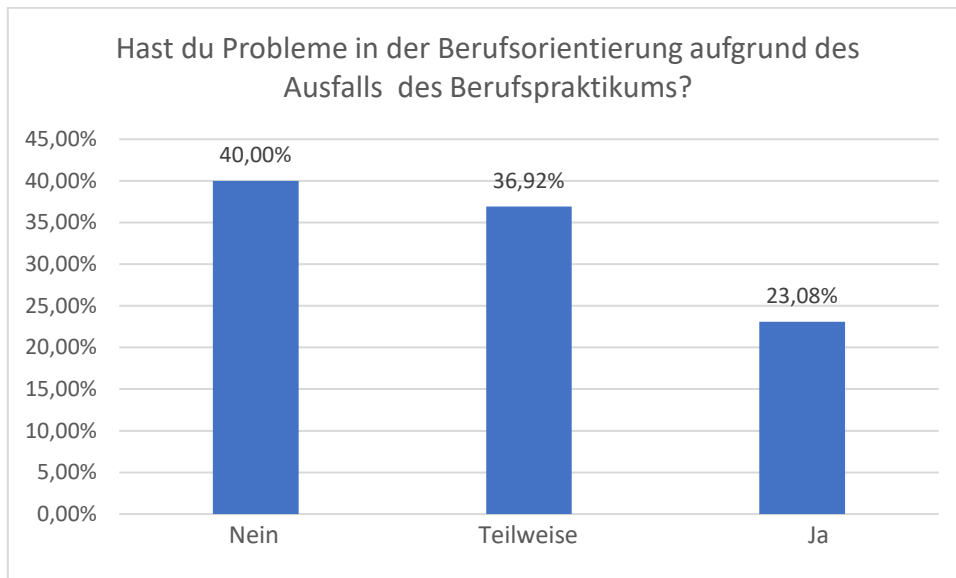


Ergebnisse bzw. Antworten ausgewählter Fragen in Prozent als Säulendiagramm dargestellt:

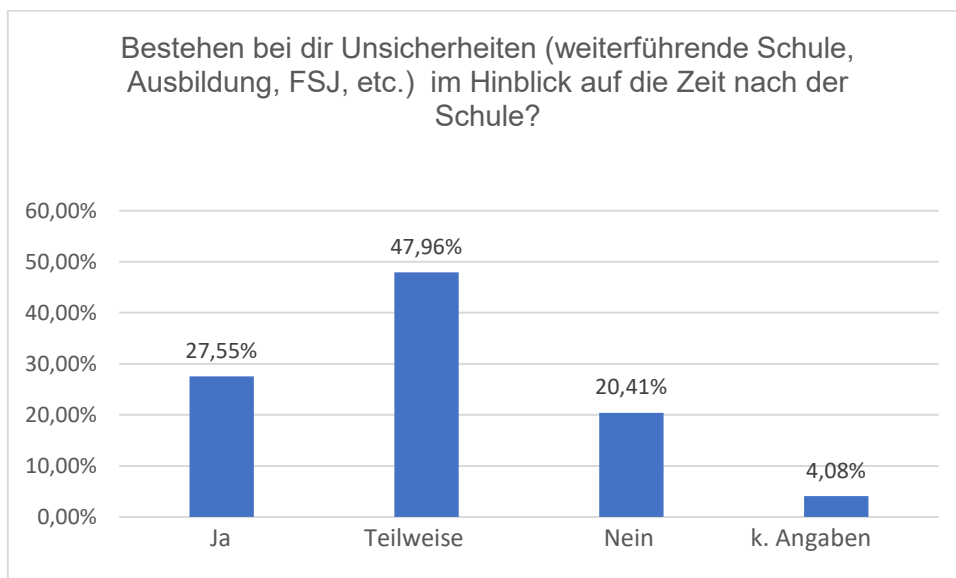








Anmerkung: Diese Frage wurde ausschließlich den Schüler/innen der 10 Klassen gestellt



Anmerkung: Diese Frage wurde ausschließlich den Schüler/innen der 10 Klassen gestellt